

IC - 18FI



FEATURES

Sometido a rigurosas pruebas para garantizar décadas de uso

Asistencia excepcional de nuestro equipo de Atención al cliente

Cada refrigerador o congelador Sub-Zero integrado viene listo para ser equipado con paneles y asas para la perfecta instalación alrededor de gabinetes

Sistema de filtración de agua para el hielo reduce contaminantes, sabor y olor a cloro

El almacenaje de congelador completo resuelve problemas de capacidad

Controles táctiles inteligentes para acceso aerodinámico a más ajustes

Luces LED suaves se encienden para diferentes grados de brillo

Altura uniforme de 84"

Máquina de hielo automática - con ajuste de "hielo máximo"

ACCESSORIES

Carcasa lateral inoxidable

Cubierta superior de 18 "

Dual Installation Kit Handle to Handle

Dual Installation Kit Hinge to Handle

Dual Installation Kit Hinge to Hinge

Filtro de agua 4204490

Press-to-Open - Left Hinge

Reduced Toekick Divider

Asas tubulares de acero inoxidable

Asas profesionales de acero inoxidable

Los electrodomésticos están disponibles a través de un comerciante autorizado. Para información de comerciante local, visite subzero-wolf.com/locator.



HANDLE ACCESSORIES

PRO



TUBULAR



PRODUCT-DETAILS

FREEZER

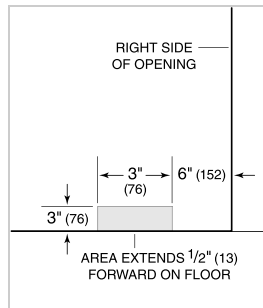
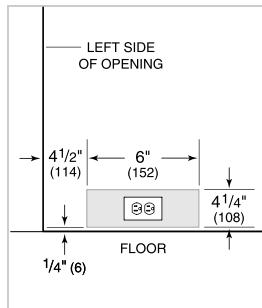
- 3 bandejas de rejilla ajustables
- 2 cajones de almacenamiento
- 4 estantes ajustables en la puerta
- Cajón de hielos
- Máquina de hielo automática

PRODUCT-SPECIFICATIONS

model	IC-18FI
dimensions	18"W x 84"H x 24"D
door-clearance	16 1/2"
weight	260 lbs
freezer-capacity	8.4 cu. ft.
electrical-supply	115 Vca, 60 Hz
electrical-service	circuito dedicado de 15 amperios
receptacle	3-prong grounding-type

ELECTRICAL

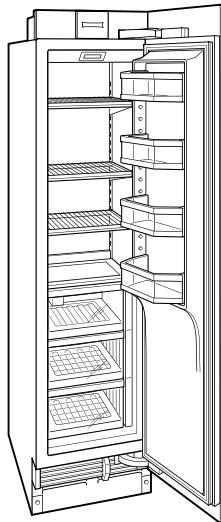
PLUMBING



ESPECIFICACIONES DEL PANEL Para las especificaciones completas de los paneles incluyendo la anchura y altura, peso, requerimientos de espesor y detalles de compensación visite subzero-wolf.com/integratedconfigurator.

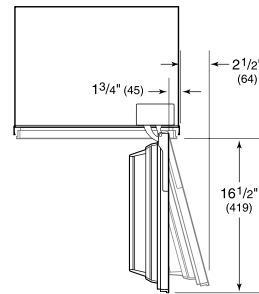
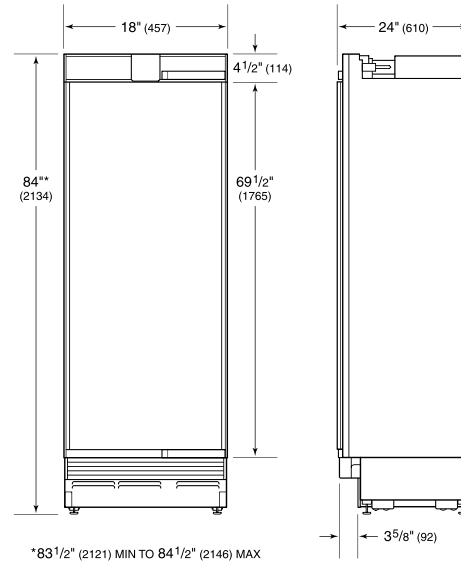
NOTE: Dimensions in parenthesis are in millimeters unless otherwise specified

INTERIOR-VIEW

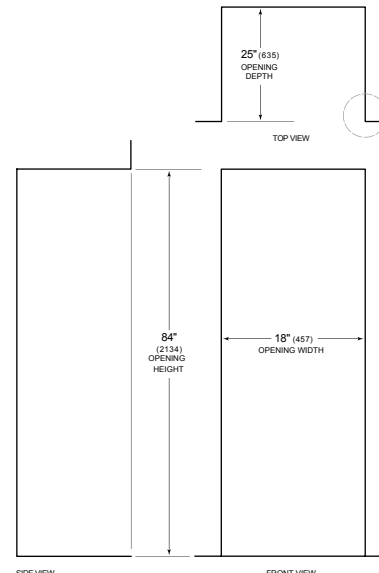


Esta ilustración es sólo para referencia y no debe representar el exterior del modelo especificado.

DIMENSIONS



STANDARD INSTALLATION



NOTE: 3 1/2" (89) finished returns will be visible and should be finished to match cabinetry.

